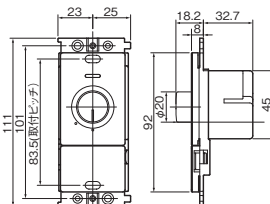
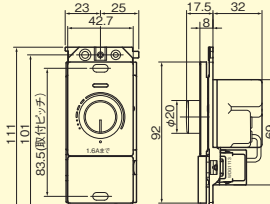


『東芝 電設資材カタログ 2013-2014』 についての お詫びと訂正

『東芝 電設資材カタログ 2013-2014』（2013年4月発行）の掲載内容に誤りがございました。
ご利用いただいておりますお客様にはご迷惑をおかけしましたことを深くお詫びし、訂正をさせていただきます。
恐れ入りますが、本正誤表をご確認の上、ご利用いただけますようお願いいたします。

ホームページカタログ閲覧は正誤表反映版を公開予定となっております。

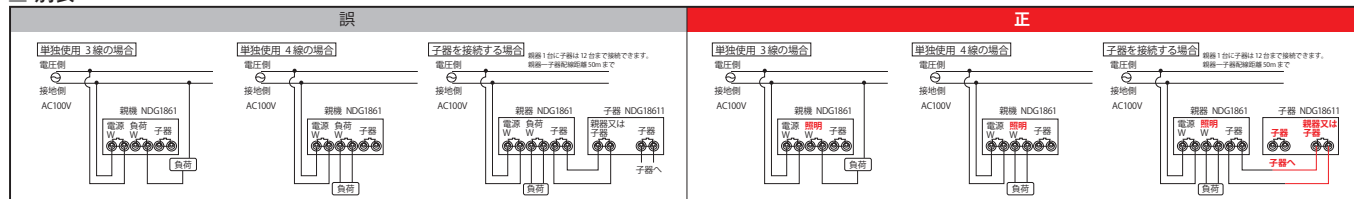
頁	訂正箇所	訂正内容	誤	正
24	WDG4303、NDG4301、NDG4302、NDG4303	掲載頁訂正	133	134
26	E'sスイッチプレート WIDEI/E'sコンセント用プレート	形名訂正	WDG5413H(SS)	WDG5413(SS)
78	適合負荷一覧	使用できません 説明文訂正	調光用LED電球・調光用電球形蛍光灯	調光用電球形蛍光灯
99	WDG9001	在庫管理区分訂正 寸法図訂正	○ 	◎ 
115	NDG9631(WW)	避難B-I形準拠 適合基準訂正	(日本照明器具工業会住宅用非常灯技術基準適合)	(一社)日本照明工業会住宅用非常灯技術基準適合)
116	テレビ用配線器具	結線図名訂正	分配配線方式 テレビターミナル使用 送り配線方式 直列ユニット使用	送り配線方式 直列ユニット使用 分配配線方式 テレビターミナル使用
123	インターネット対応モジュラーコンセント ●主なブロードバンドの通信速度	項目訂正 説明文訂正	●主なブロードバンドの通信速度 上り・下り1ギガ100Mbps	●主なブロードバンドの通信速度 上り・下り100Mbps
160	フォトスイッチ(自動点滅器)	注記訂正	一般社団法人日本照明器具工業会資料より引用	(一社)日本照明工業会資料より引用
164	DH8114E-3、DH8114E-5、DH8124E-3、DH8124E-5、 DH8116E-3、DH8116E-5、DH8126E-3、DH8126E-5、 DH8118E-3、DH8128E-3	仕様訂正	ハーネスプラグ付	プラグ付
396	Q82 ホームIT「フェミニティ」の お問い合わせ先は?	お問い合わせ先訂正	お問い合わせ先「東芝生活家電ご相談センター」 (フリーダイヤル)0120-1048-76 ◎携帯電話・PHSなどからのご利用は022-774-5402(有料) ◎FAX 022-224-6801	お問い合わせ先「東芝ライテック照明ご相談センター」 (フリーダイヤル)0120-66-1048 ◎携帯電話・PHSなどからのご利用は046-862-2772(有料) ◎FAX 0570-000-661

東芝ライテック株式会社 はやみみ情報誌てらそ Vol.38

■ 2013年11月追記分

頁	訂正箇所	訂正内容	誤	正
92	NDG1861	仕様訂正	動作時間(約5秒~30分可変形)	動作時間(約 10秒 ~30分可変形)
	連続タイマー機能付仕様	消費電力訂正	約2W	約 0.8W
		動作時間訂正	約5秒、10秒、30秒、1分、4分、6分、10分、20分、30分の切換式	10秒、1分、4分、15分、30分の切換式
		動作照度切換訂正	約5~300lxの切換式	約5~300 lxの切換式
	結線図	表記訂正	下記別表参照	
93	壁スイッチ、切換スイッチとの組み合わせ 壁スイッチとの組み合わせる場合	結線図 中央の端子表示訂正	負荷	照明
		説明文削除	周囲が明るくなると元の設定に戻ります。	削除
		説明項目訂正	連続点灯	強制点灯
	壁スイッチ、切換スイッチとの組み合わせ 連続点灯	説明文訂正	連続点灯終了後はセンサー待機状態にもどります。	連続点灯終了後は つまみの設定に従い動作します。
		連続点灯への切り換え方法 説明文訂正	約2秒以内の連続操作で連続点灯となります。	約2秒以内の連続操作で 4時間連続点灯 となります。
		解除方法 説明文訂正	もう一度、壁スイッチをOFF・ON連続動作するとセンサー待機状態にもどります。 ~連続点灯タイマーの設定設定時間経過自動的にもの設定にもどります。	壁スイッチを約2秒以上OFFした後、ONにします。 ~4時間後自動的にもの設定にもどります。
壁スイッチ、切換スイッチとの組み合わせ 切換スイッチと組み合わせる場合	結線図 中央の端子表示訂正	負荷	照明	
	結線図 切換スイッチ端子表示訂正	(上から)AUTO・ON・OFF	(上から)AUTO・OFF・ON	
155	壁スイッチを操作したとき	説明文訂正	連続点灯(設定時間まで)※2箇所 自動点灯(人感検知すると点灯)	強制点灯(4時間)
		説明文訂正	消灯タイマー「切」のときは、明るくなると自動消灯します。	消灯タイマー「連続入」のときは、明るくなると自動消灯します。
	各部の名称と機能	明るさセンサーツマミ 説明文訂正	消灯タイマー「切」のとき	消灯タイマー「連続入」のとき
消灯タイマーツマミ 説明文訂正		「切」の位置のとき	「連続入」の位置のとき	
消費電流訂正		6mA以下(定格電圧:1,000lxにて測定)	約60mA以下(定格電圧:1,000lxにて測定)	
仕様	動作照度 消灯照度訂正	点灯照度の10倍以下(5lx調整時) 5倍以下(30lx調整時)	点灯照度の10倍以下(5lx調整時) 3倍以下(300lx調整時)	

■ 別表



東芝ライテック株式会社 はやみみ情報誌てらそ Vol.43